




Retro×Modern

時代が移り変わっても
美しくあり続ける都会のオアシス。




GUEST ROOM [客室]


フランスベッド社との
共同開発ウィングオリジナルベッドが
あなたの身体を包み込みます。



シングルルーム/セミダブルルーム




デラックスシングル/ダブルルーム



スタンダードツインルーム



エコノミーツインルーム



ユニバーサルツインルーム

RESTAURANT [レストラン] Hotel 1F

Morning / 朝食のご案内

ご宿泊のお客様は
無料軽朝食をお召上がり
いただけます(パン/ドリンクバー)

【時間】 6:30 ~ 9:30

【料金】 無料



おすすめ観光スポット

スタッフいちおしのスポットや魅力をお伝えします

1  **東京タワー**
徒歩 15分
東京のシンボルとして大人気の施設。季節やイベントによって変わるライトアップが魅力です♪

2  **増上寺**
徒歩 15分
600年の歴史をもつ徳川将軍家とのゆかりの深いお寺。「勝運」や「仕事運」がアップするパワースポットとして人気です。

3  **浜離宮恩賜庭園**
徒歩 15分
徳川将軍家ゆかりの庭園で都心のオアシスとしても親しまれています。桜や紅葉などのお花見スポットとしても人気です。

4  **愛宕神社**
徒歩 12分
虎ノ門ビジネス地区のそばにある神社。「出世の石段」と呼ばれる86段の急な階段にチャレンジする方が増えています。

5  **カレッタ汐留**
徒歩 15分
約60の飲食店やショップのほか、ミュージカルシアターなどを併設した商業施設。毎年冬にはイルミネーションでも盛り上がります。

6  **お台場海浜公園**
電車で 30分
同エリアにはダイバーシティなどの商業施設やフジテレビ展望台などの人気施設が多く密集しています。

7  **虎ノ門ヒルズ**
徒歩 15分
2014年6月に新しい東京のランドマークとして誕生。レストランやショップも併設しています。

8  **新橋駅周辺**
徒歩 10分
サラリーマンの聖地といわれている新橋。駅周辺にはS L広場をはじめ、様々な飲食店が立ち並びます。

部屋タイプ	客室数	広さ	ベッドサイズ
シングルルーム/セミダブルルーム	71室	13m ²	140cm
デラックスシングル/ダブルルーム	15室	15m ²	160cm
スタンダードツインルーム	3室	22m ²	120cm×2
エコノミーツインルーム	3室	19m ²	100cm×2
ユニバーサルツインルーム※こちらの部屋タイプはお電話にてご予約を承ります。	1室	22m ²	120cm×2

設備

- 液晶テレビ
- 冷蔵庫
- エアコン
- ユニットバス
- 温水洗浄トイレ
- ナノイー空気清浄機
- USBコンセント
- 電気ポット
- ドライヤー

サービス一覧

- 無料Wi-Fi
- 24時間フロント対応
- 荷物預かりサービス(無料)
- 女性用/男性用アメニティ(無料)
- 電子レンジ(無料)
- コピー・ファクシミリ(有料)
- コインランドリー
- 自動販売機
- 製氷機(無料)
- マッサージ(有料)
- 喫煙スペース
- ランドリーサービス(有料・日曜・祝日休み)
- 宅急便
- 郵便物
- タクシー

- ### 貸出品
- 携帯電話充電器
 - LANケーブル
 - ヘアアイロン
 - 毛布
 - ソーイングセット
 - 爪切り
 - アイロン
 - アイロン台
 - 体温計
 - 栓抜き
 - DVDプレイヤー(有料)
 - 傘
 - アイスノン
 - コンセント変換
 - HDMIケーブル
 - ワインオープナー
 - 衣類用スチーマー
 - 靴乾燥機

- ### 客室内・アメニティバイキング
- ボディソープ
 - シャンプー
 - コンディショナー
 - ハミカセット
 - カミソリ
 - ヘアブラシ
 - ヘアゴム
 - 綿棒
 - フェイスタオル
 - バスタオル
 - ナイトウェア
 - スリッパ
 - 消臭スプレー

ACCESS [アクセス]

- 電車** 都営地下鉄 三田線「御成門駅」A4出口より徒歩3分
JR(山手線・東海道線・京浜東北線・横須賀線)／東京メトロ(地下鉄 銀座線)／ゆりかもめ「新橋駅」烏森口より徒歩10分
JR(山手線・東海道線・京浜東北線)／東京モノレール「浜松町駅」北口より徒歩10分
都営地下鉄 浅草線・大江戸線「大門駅」A4出口より徒歩6分
- お車** 首都高速 新橋IC/汐留IC/土橋入口より約15分
※敷地内駐車場はございません。近隣コインパーキングをご利用ください。
- 空港から** 羽田空港から「御成門駅」まで約40分
※京急空港線/都営浅草線 → 「三田駅」(都営三田線) → 「御成門駅」(徒歩約3分)
羽田空港から「浜松町駅」まで約30分
※東京モノレール「浜松町駅」下車 徒歩約10分



ホテルウィングインターナショナル新橋御成門
〒105-0004 東京都港区新橋6-20-8
TEL.03-3433-0122 FAX.03-3433-0123
<https://www.hotelwing.co.jp/shimbashi-onarimon/>

